



OSTRAVSKÁ
UNIVERZITA

E-learningové systémy – Moodle

2024

Mgr. Lenka Orzelová

Mgr. Oľga Blahutová

Na úvod Vás požádám abyste si nejprve promysleli, co chcete udělat a pak pokračovali na příslušnou „kapitolu“ viz obsah.

Obsah



Chci si založit NOVÝ – PRÁZDNÝ kurz	3
Chci si OBNOVIT kurz, který již na Moodle existoval.....	8
Chci si OBNOVIT/ZALOŽIT kurz dle rozvrhové akce (2, 3, vyučující 1 předmětu).....	15
Chci si OBNOVIT/ZALOŽIT 1 kurz pro více předmětů (zkratek)	20
Chci si obnovit kurz POD JINOU ZKRATKOU	27
DŮLEŽITÉ INFORMACE.....	33






Chci si založit NOVÝ – PRÁZDNÝ kurz

Všichni vyučující, kteří mají zřízen přístup pro vyučujícího na portále, si mohou jednoduše založit kurz u předmětu na Studijním portále a tak si ho založit v externím e-learningovém systému Moodle (**Studijní portál** → **Moje výuka** → **E-learningové systémy**).


Informace o uživateli a jeho rolích v IS/STAG

  Vyučující:

E-learningové systémy (S064)

 **Skupiny/kurzy**  **Nová skupina/kurz**  **Přenos výsledků z Moodle kurzů**



Předměty **Rozvrhové akce**

 Vyhledávání probíhá pouze v rámci předmětů, ke kterým jste v daném ak. roce přiřazen.




Rok:

Pro vytvoření nového kurzu klikněte na záložku „**Nová skupina/kurz**“, kde si zvolíte použití e-learningového systému Moodle.


Informace o uživateli a jeho rolích v IS/STAG

  Vyučující:

E-learningové systémy (S064)

 **Skupiny/kurzy**  **Nová skupina/kurz**  **Přenos výsledků z Moodle kurzů**

Předměty **Rozvrhové akce**

 Vyhledávání probíhá pouze v rámci předmětů, ke kterým jste v daném ak. roce přiřazen.

Rok:

Výběr systému

Zvolte e-learningový systém

Zvolte e-learningový systém

Moodle

MS Teams - produkční

Pro vytvoření nového kurzu pro předmět – si najdete na záložce „**Předměty**“ požadovaný předmět nebo více předmětů.

E-learningové systémy (S064)

Skupiny/kurzy **Nová skupina/kurz** Přenos výsledků z Moodle kurzů

Předměty Rozvrhové akce

Vyhledávání probíhá pouze v rámci předmětů, ke kterým jste v daném ak. roce přiřazen.

Rok: 2023/2024

Výběr systému

Moodle -

Výběr předmětů

Vybrat vše Vytvořit skupiny/kurzy z předchozích verzí

	Předmět		Vytvořit ze skupiny/kurzu
	Zkratka	Název	
<input type="checkbox"/>	CIT/BLOK	Pomocny predmet - blokace mistnosti	<input type="checkbox"/>
<input type="checkbox"/>	CIT/ITEST	Testovací předmět	<input type="checkbox"/>
<input type="checkbox"/>	CIT/KTTPH	Kriminalistika taktika	<input type="checkbox"/>
<input type="checkbox"/>	CIT/U3VPP	Etudy první pomoci	<input type="checkbox"/>

Specifikace parametrů vytvářených skupin/kurzů

Semestr:

Forma:

Pro výběr si klikněte do prázdného okna u zkratky předmětu – předmět se Vám označí. V políčku Semestr vyberete semestr, pro který chcete kurz otevřít, tedy Letní semestr nebo Zimní semestr.

Výběr předmětů

Vybrat vše Vytvořit skupiny/kurzy z předchozích verzí

	Předmět		Vytvořit ze skupiny/kurzu
	Zkratka	Název	
<input type="checkbox"/>	CIT/BLOK	Pomocny predmet - blokace mistnosti	<input type="checkbox"/>
<input type="checkbox"/>	CIT/ITEST	Testovací předmět	<input type="checkbox"/>
<input type="checkbox"/>	CIT/KTTPH	Kriminalistika taktika	<input type="checkbox"/>
<input type="checkbox"/>	CIT/U3VPP	Etudy první pomoci	<input type="checkbox"/>

Specifikace parametrů vytvářených skupin/kurzů

Semestr:

Forma:


Po zakliknutí okna u předmětu se Vám automaticky zaklikne i okno vedle – s textem „**předchozí verze (pokud existuje)**“. Vytváříte si nový prázdný kurz, tak toto okno odklikněte/odznačte.

Předmět		Vytvořit ze skupiny/kurzu
Zkratka	Název	
<input checked="" type="checkbox"/>	CIT/BLOK Pomocny predmet - blokace mistnost	<input checked="" type="checkbox"/> předchozí verze (pokud existuje)
<input type="checkbox"/>	CIT/ITEST Testovací předmět	<input type="checkbox"/>




Předmět		Vytvořit ze skupiny/kurzu
Zkratka	Název	
<input type="checkbox"/>	CIT/BLOK Pomocny predmet - blokace mistnosti	<input type="checkbox"/>
<input checked="" type="checkbox"/>	CIT/ITEST Testovací předmět	<input type="checkbox"/>
<input type="checkbox"/>	CIT/KTPH Kriminalistika taktika	<input type="checkbox"/>

Pak klikněte na tlačítko „**Založit skupiny/kurzy pro vybrané předměty**“.


Informace o uživateli a jeho rolích v IS/STAG

 Vyučující:

E-learningové systémy (5064)


  

Předměty [kozvrhové akce](#)

 Vyhledávání probíhá pouze v rámci předmětů, ke kterým jste v daném ak. roce přiřazen.

Rok: 2023/2024

Výběr systému

 Moodle -

Výběr předmětů

Vybrat vše Vytvořit skupiny/kurzy z předchozích verzí

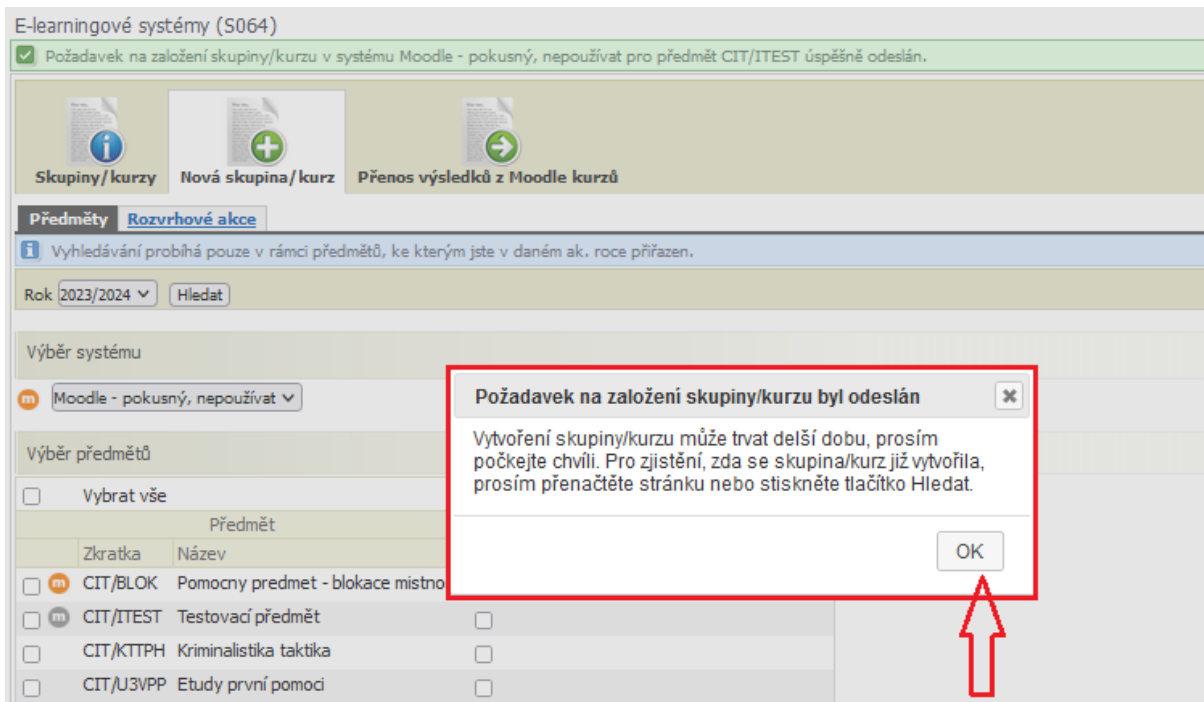
Předmět		Vytvořit ze skupiny/kurzu
Zkratka	Název	
<input type="checkbox"/>	CIT/BLOK Pomocny predmet - blokace mistnosti	<input type="checkbox"/>
<input checked="" type="checkbox"/>	CIT/ITEST Testovací předmět	<input type="checkbox"/>
<input type="checkbox"/>	CIT/KTPH Kriminalistika taktika	<input type="checkbox"/>
<input type="checkbox"/>	CIT/U3VPP Etudy první pomoci	<input type="checkbox"/>

Specifikace parametrů vytvářených skupin/kurzů

Semestr:

Forma:

Objeví se Vám upozornění, že se kurz/y vytváří a může to trvat delší dobu, proto není potřeba klikat opakovaně (kurz se nikdy nevytvoří 2x, ale v reportech by to hlásilo chybu).



E-learningové systémy (S064)

Požadavek na založení skupiny/kurzu v systému Moodle - pokusný, nepoužívat pro předmět CIT/ITEST úspěšně odeslán.

Skupiny/kurzy Nová skupina/kurz Přenos výsledků z Moodle kurzů

Předměty Rozvrhové akce

Vyhledávání probíhá pouze v rámci předmětů, ke kterým jste v daném ak. roce přiřazen.

Rok 2023/2024 Hledat

Výběr systému

Moodle - pokusný, nepoužívat

Výběr předmětů

Vybrat vše

	Předmět	
	Zkratka	Název
<input type="checkbox"/>	CIT/BLOK	Pomocny predmet - blokace mistno
<input type="checkbox"/>	CIT/ITEST	Testovací předmět
<input type="checkbox"/>	CIT/KTTPH	Kriminalistika taktika
<input type="checkbox"/>	CIT/U3VPP	Etudy první pomoci

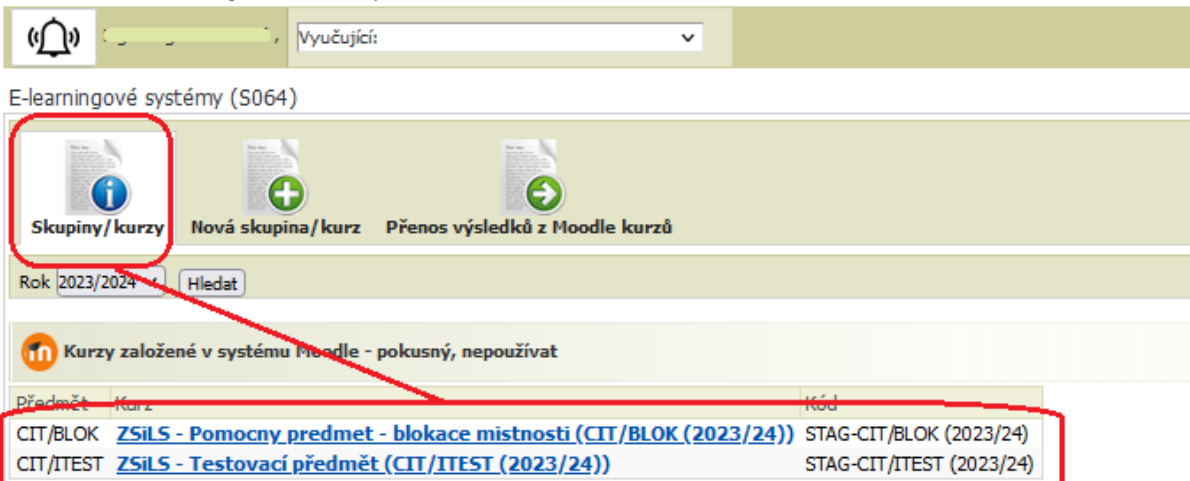
Požadavek na založení skupiny/kurzu byl odeslán


Vytvoření skupiny/kurzu může trvat delší dobu, prosím počkejte chvíli. Pro zjištění, zda se skupina/kurz již vytvořila, prosím přenačtete stránku nebo stiskněte tlačítko Hledat.

OK

Založený kurz se Vám zobrazí na první záložce „**Skupiny/kurzy**“, kde si také můžete prohlédnout všechny kurzy, které jsou již vytvořeny u Vašich předmětů.

Informace o uživateli a jeho rolích v IS/STAG





[User Name]
 Vyučující: [Dropdown]

E-learningové systémy (S064)

Skupiny/kurzy Nová skupina/kurz Přenos výsledků z Moodle kurzů


Rok 2023/2024 Hledat

 Kurzy založené v systému Moodle - pokusný, nepoužívat

Předmět	Kurz	Kód
CIT/BLOK	ZSiLS - Pomocny predmet - blokace mistnosti (CIT/BLOK (2023/24))	STAG-CIT/BLOK (2023/24)
CIT/ITEST	ZSiLS - Testovací předmět (CIT/ITEST (2023/24))	STAG-CIT/ITEST (2023/24)





Že je u předmětu kurz v Moodle vytvořen přes E-learningové systémy na Studijním portále vidíte i na první stránce v portletu Moje výuka, kde máte u svého předmětu v kolonce Aktivity písmenko m v kroužku, které slouží i pro překlikání přímo do kurzu v Moodle.

Informace o uživateli a jeho rolích v IS/STAG ?


Vyučující

Předměty učitele (S004) ?

Rok varianty: 2023/2024 Semestr: Všechny

Zkratka	Název - kliknutím získáte zk. katalog	Rok var.	Výuka	Garant	Přednášející	Cvičení	Vede seminář	Examinátor	Studentů ZS/LS	Export známek	Regist. na zk.	Výskyt výuky	Aktivity
CIT/U3VVP	Etudy první pomoci	2023/24	ZS i LS			✓			0 / 0	CSV	PDF		
CIT/KTTPH	Kriminalistika taktika	2023/24	LS			✓			0 / 0	CSV	PDF		
CIT/BLOK	Pomocny predmet - blokace mistnostj	2023/24	ZS i LS			✓			1 / 0	CSV	PDF		
CIT/ITEST	Testovací předmět	2023/24	ZS i LS			✓			0 / 0	CSV	PDF		

Prohlázení (S025) ?

Učitel Tisk/export: PDF PDF CSV IČAL ?

Pracoviště: % Příjmení: % Jméno: % Pouze aktuální vyučující Pouze vyučující zaměstnanci

Základní údaje **Termíny** **Předměty** **Rozvrh** **Kvalifikační práce**

Akad. rok / Semestr Rok: 2023/2024 Kombinovaně Grafické Zobrazit obsazenost
 Od - Do Semestr: 7imní semestr Dny v týdnu Tabulka Jen akce v budoucnu



Chci si OBNOVIT kurz, který již na Moodle existoval

Chcete-li si OBNOVIT kurz, který již na Moodle máte, tak je třeba si u již existujícího kurzu v Moodle nastavit atributy kurzu, kterými systému „řeknete“, že kurz již existovala a chcete ho použít pro založení – obnovení nového kurzu. Přihlaste se na <https://moodle.osu.cz> a vstupte do kurzu, který chcete obnovit.

V kurzu nahoře (pod názvem) kliknete na **DALŠÍ** a vyberte **ATRIBUTY KURZU**

Jak začít pracovat s/v Moodle



The screenshot shows the Moodle course interface. At the top, there is a navigation bar with tabs: Kurz, Nastavení, Účastníci, Znamky, Sestavy, and Další. The 'Další' tab is selected and highlighted with a red underline. A dropdown menu is open under 'Další', listing several options: Banka úloh, Banka obsahu, Kompetence, Filtry, Externí nástroje LTI, Sada nástrojů přístupnosti, Opětovné použití kurzu, and Atributy kurzu. The 'Atributy kurzu' option is highlighted with a red underline. Below the navigation bar, the main content area shows a course titled 'Jak začít pracova' with a sub-section 'Úvod'. At the bottom of the page, contact information for the Moodle administrator is provided: Administrátorka Moodle: Mgr. Orzelová Lenka, Telefon: 553 461 128, and E-mail: elarning@helpdesk.osu.cz.

V **ATRIBUTECH KURZU** je třeba nastavit katedru, zkratku předmětu, pro **který chceme kurz obnovit** a rok. Nakonec nezapomeňte dát Editovat atributy.



Atributy kurzu

▼ Stag Id

STAG Oddělení	KATEDRA	<input type="text" value="KAS"/>
STAG Předmět	ZKRATKA PŘEDMĚTU	<input type="text" value="NSKAK"/>
STAG Rok	ROK	<input type="text" value="2023"/>
Semestr		<input type="text"/>
Forma		<input type="text"/>

> Další parametry STAG

> Nová rozšíření

> Přijímací řízení

Pro obnovu kurzu pro akademický rok 2024/2025 uvádějte do kolonky STAG rok hodnotu 2023!!! Jinak se Vám neobnoví správný kurz.

Všichni vyučující, kteří mají zřízen přístup pro vyučujícího na portále, si mohou jednoduše obnovit kurz, který již vyučovali v předchozím semestru u předmětu na Studijním portále a tak si ho založit v externím e-learningovém systému Moodle (**Studijní portál** → **Moje výuka** → **E-learningové systémy**).

Informace o uživateli a jeho rolích v IS/STAG

   Vyučující:

E-learningové systémy (S064)

 **Skupiny/kurzy**  **Nová skupina/kurz**  **Přenos výsledků z Moodle kurzů**


Předměty **Rozvrhové akce**

 Vyhledávání probíhá pouze v rámci předmětů, ke kterým jste v daném ak. roce přiřazen.




Rok

Pro vytvoření nového kurzu klikněte na záložku „**Nová skupina/kurz**“, kde si zvolíte použití e-learningového systému Moodle.


Informace o uživateli a jeho rolích v IS/STAG

 [User Name] Vyučující: [Dropdown]

E-learningové systémy (S064)

 **Skupiny/kurzy**
 **Nová skupina/kurz**
 **Přenos výsledků z Moodle kurzů**

Předměty **Rozvrhové akce**

 Vyhledávání probíhá pouze v rámci předmětů, ke kterým jste v daném ak. roce přiřazen.

Rok 2023/2024 Hledat




Výběr systému

Zvolte e-learningový systém ▼


- Zvolte e-learningový systém
- Moodle
- MS Teams - produkční

Pro vytvoření nového kurzu pro předmět – si najdete na záložce „**Předměty**“ požadovaný předmět nebo více předmětů.

E-learningové systémy (S064)

 **Skupiny/kurzy**
 **Nová skupina/kurz**
 **Přenos výsledků z Moodle kurzů**

Předměty **Rozvrhové akce**

 Vyhledávání probíhá pouze v rámci předmětů, ke kterým jste v daném ak. roce přiřazen.

Rok 2023/2024 Hledat

Výběr systému

Moodle

Výběr předmětů

Vybrat vše
 Vytvořit skupiny/kurzy z předchozích verzí

	Předmět		Vytvořit ze skupiny/kurzu
	Zkratka	Název	
<input type="checkbox"/>	CIT/BLOK	Pomocny predmet - blokace mistnosti	<input type="checkbox"/>
<input type="checkbox"/>	CIT/ITEST	Testovací předmět	<input type="checkbox"/>
<input type="checkbox"/>	CIT/KTTPH	Kriminalistika taktika	<input type="checkbox"/>
<input type="checkbox"/>	CIT/U3VPP	Etudy první pomoci	<input type="checkbox"/>

Specifikace parametrů vytvářených skupin/kurzů

Semestr Vše ▼

Forma Vše ▼

Založit skupiny/kurzy pro vybrané předměty

Pro výběr si klikněte do prázdného okna u zkratky předmětu – předmět se Vám označí. V políčku Semestr vyberete semestr, pro který chcete kurz otevřít, tedy Letní semestr nebo Zimní semestr.

Výběr předmětů		
<input type="checkbox"/>	Wybrat vše	<input type="checkbox"/> Vytvořit skupiny/kurzy z předchozích verzí
Předmět		Vytvořit ze skupiny/kurzu
Zkratka	Název	
<input type="checkbox"/>	CIT/BLOK Pomocny predmet - blokace mistnosti	<input type="checkbox"/>
<input type="checkbox"/>	CIT/ITEST Testovací předmět	<input type="checkbox"/>
<input type="checkbox"/>	CIT/KTTPH Kriminalistika taktika	<input type="checkbox"/>
<input type="checkbox"/>	CIT/U3VPP Etudy první pomoci	<input type="checkbox"/>

Specifikace parametrů vytvářených skupin/kurzů	
Semestr	Vše
Forma	Vše

Po zakliknutí okna u předmětu se Vám automaticky zaklikne i okno vedle – s textem „**předchozí verze (pokud existuje)**“. Pokud jste si v prvním kroku v Moodle nastavili atributy kurzu a chcete obnovit kurz, který na Moodle již existoval ponechte toto okno zakliknuté.

Předmět		Vytvořit ze skupiny/kurzu
Zkratka	Název	
<input checked="" type="checkbox"/>	CIT/BLOK Pomocny predmet - blokace mistnosti	<input checked="" type="checkbox"/> předchozí verze (pokud existuje)
<input type="checkbox"/>	CIT/ITEST Testovací předmět	<input type="checkbox"/>

Pak klikněte na tlačítko „Založit skupiny/kurzy pro vybrané předměty“.

Informace o uživateli a jeho rolích v IS/STAG

Vyučující: [všechni]

E-learningové systémy (S064)

Skupiny/kurzy Nová skupina/kurz Přenos výsledků z Moodle kurzů

Předměty Rozvrhové akce

Vyhledávání probíhá pouze v rámci předmětů, ke kterým jste v daném ak. roce přiřazen.

Rok: 2023/2024 Hledat

Výběr systému

Moodle

Výběr předmětů

Vybrat vše Vytvořit skupiny/kurzy z předchozích verzí

Zkratka	Název	Vytvořit ze skupiny/kurzu
<input type="checkbox"/> CIT/BLOK	Pomocny predmet - blokace mistnosti	<input type="checkbox"/>
<input checked="" type="checkbox"/> CIT/ITEST	Testovací předmět	<input type="checkbox"/>
<input type="checkbox"/> CIT/KTTPH	Kriminalistika taktika	<input type="checkbox"/>
<input type="checkbox"/> CIT/U3VPP	Etudy první pomoci	<input type="checkbox"/>

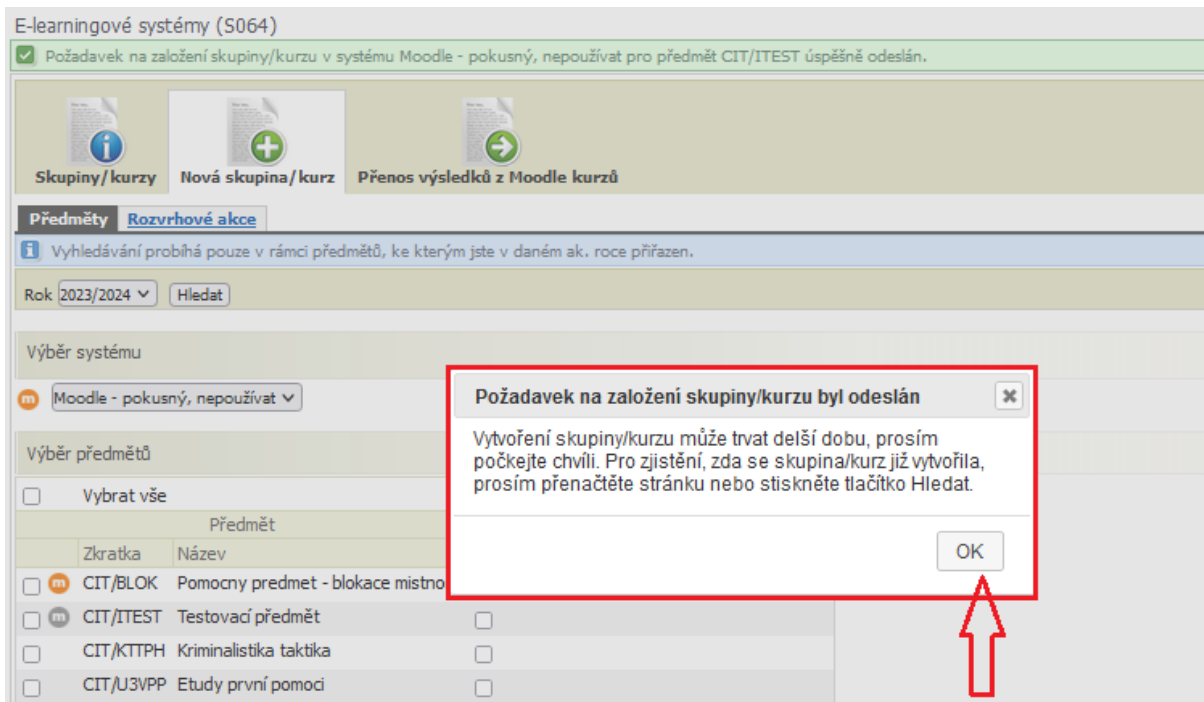
Specifikace parametrů vytvářených skupin/kurzů

Semestr: Vše

Forma: Vše

Založit skupiny/kurzy pro vybrané předměty

Objeví se Vám upozornění, že se kurz/y vytváří a může to trvat delší dobu, proto není potřeba klikat opakovaně (kurz se nikdy nevytvoří 2x, ale v reportech by to hlásilo chybu).



E-learningové systémy (S064)

Požadavek na založení skupiny/kurzu v systému Moodle - pokusný, nepoužívat pro předmět CIT/ITEST úspěšně odeslán.

Skupiny/kurzy Nová skupina/kurz Přenos výsledků z Moodle kurzů

Předměty Rozvrhové akce

Vyhledávání probíhá pouze v rámci předmětů, ke kterým jste v daném ak. roce přiřazen.

Rok 2023/2024 Hledat

Výběr systému

Moodle - pokusný, nepoužívat

Výběr předmětů

☐ Vybrat vše

	Předmět	
Zkratka	Název	
<input type="checkbox"/>	CIT/BLOK Pomocny predmet - blokace mistno	<input type="checkbox"/>
<input type="checkbox"/>	CIT/ITEST Testovací předmět	<input type="checkbox"/>
<input type="checkbox"/>	CIT/KTTPH Kriminalistika taktika	<input type="checkbox"/>
<input type="checkbox"/>	CIT/U3VPP Etudy první pomoci	<input type="checkbox"/>

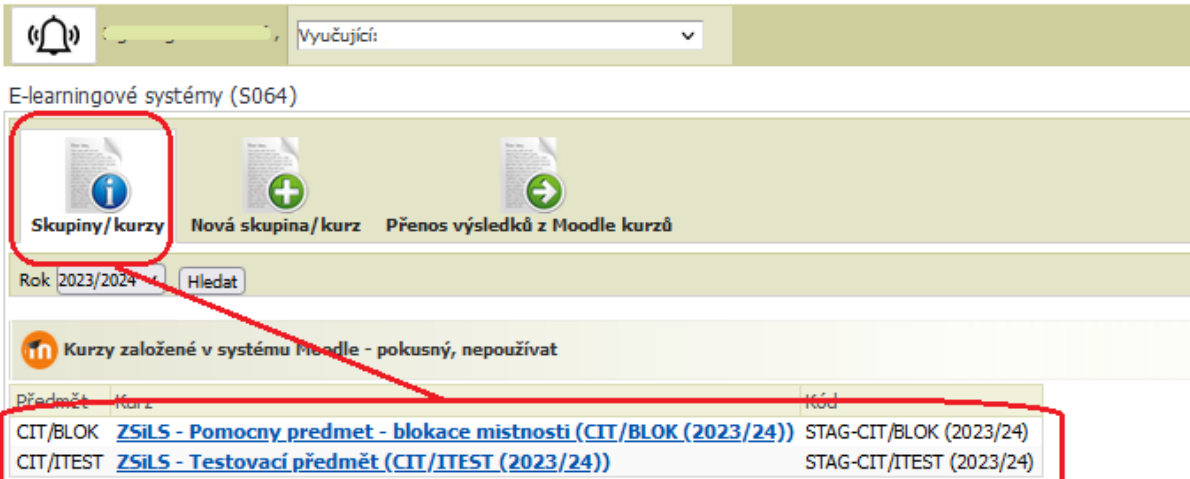
Požadavek na založení skupiny/kurzu byl odeslán

Vytvoření skupiny/kurzu může trvat delší dobu, prosím počkejte chvíli. Pro zjištění, zda se skupina/kurz již vytvořila, prosím přenačtete stránku nebo stiskněte tlačítko Hledat.

OK

Založený kurz se Vám zobrazí na první záložce „**Skupiny/kurzy**“, kde si také můžete prohlédnout všechny kurzy, které jsou již vytvořeny u Vašich předmětů.

Informace o uživateli a jeho rolích v IS/STAG



🔔 Vyučující

E-learningové systémy (S064)

Skupiny/kurzy Nová skupina/kurz Přenos výsledků z Moodle kurzů


Rok 2023/2024 Hledat

Kurzy založené v systému Moodle - pokusný, nepoužívat

Předmět	Kurz	Kód
CIT/BLOK	ZSiLS - Pomocny predmet - blokace mistnosti (CIT/BLOK (2023/24))	STAG-CIT/BLOK (2023/24)
CIT/ITEST	ZSiLS - Testovací předmět (CIT/ITEST (2023/24))	STAG-CIT/ITEST (2023/24)





Že je u předmětu kurz v Moodle vytvořen přes E-learningové systémy na Studijním portále vidíte i na první stránce v portletu Moje výuka, kde máte u svého předmětu v kolonce Aktivity písmenko m v kroužku, které slouží i pro překlikání přímo do kurzu v Moodle.

Informace o uživateli a jeho rolích v IS/STAG ?


Vyučující

Předměty učitele (S004) ?

Rok varianty: 2023/2024 Semestr: Všechny

Zkratka	Název - kliknutím získáte zk. katalog	Rok var.	Výuka	Garant	Přednášející	Cvičení	Vede seminář	Examinátor	Studentů ZS/LS	Export známek	Regist. na zk.	Výskyt výuky	Aktivity
CIT/U3VPP	Etudy první pomoci	2023/24	ZS i LS			✓			0 / 0	CSV	PDF		
CIT/KTTPH	Kriminalistika taktika	2023/24	LS			✓			0 / 0	CSV	PDF		
CIT/BLOK	Pomocny predmet - blokace mistnostj	2023/24	ZS i LS			✓			1 / 0	CSV	PDF		
CIT/ITEST	Testovací předmět	2023/24	ZS i LS			✓			0 / 0	CSV	PDF		

Prohlázení (S025) ?

Učitel Tisk/export: PDF PDF CSV IČAL ?

Pracoviště: % Příjmení: % Jméno: % Pouze aktuální vyučující Pouze vyučující zaměstnanci

Základní údaje **Termíny** **Předměty** **Rozvrh** **Kvalifikační práce**

Akad. rok / Semestr Rok: 2023/2024 Kombinovaně Grafické Zobrazit obsazenost
 Od - Do Semestr: 7imní semestr Dny v týdnu Tabulka Jen akce v budoucnu



Chci si OBNOVIT/ZALOŽIT kurz dle rozvrhové akce (2, 3, vyučující 1 předmětu)

Může se stát, že jeden předmět vyučuje více vyučujících a každý má jinou představu jak se k výuce postavit. Tím pádem by se Vám hodilo mít rozdělený i kurz v Moodle. Jak na to?

Jednoduše 😊 Kurz si obnovíte/založíte nikoliv nad předmětem, ale nad rozvrhovou akcí.

Chcete-li si OBNOVIT kurz, který již na Moodle máte, tak je třeba si u již existujícího kurzu v Moodle nastavit atributy kurzu, kterými systému „řeknete“, že kurz již existoval a chcete ho použít pro založení – obnovení nového kurzu. Přihlaste se na <https://moodle.osu.cz> a vstupte do kurzu, který chcete obnovit.

V kurzu nahoře (pod názvem) kliknete na **DALŠÍ** a vyberte **ATRIBUTY KURZU**

Jak začít pracovat s/v Moodle



The screenshot shows the Moodle course interface. At the top, there is a navigation bar with tabs: 'Kurz', 'Nastavení', 'Účastníci', 'Známky', 'Sestavy', and 'Další'. The 'Další' tab is selected and has a dropdown menu open. The menu items are: 'Banka úloh', 'Banka obsahu', 'Kompetence', 'Filtry', 'Externí nástroje LTI', 'Sada nástrojů přístupnosti', 'Opětovné použití kurzu', and 'Atributy kurzu'. The 'Atributy kurzu' option is highlighted with a red underline. Below the navigation bar, the main content area shows a course title 'Jak začít pracova...' and contact information for the Moodle administrator: 'Administrátorka Moodle: Mgr. Orzelová Lenka', 'Telefon: 553 461 128', and 'E-mail: elearning@helpdesk.osu.cz'.

V **ATRIBUTECH KURZU** je třeba nastavit katedru, zkratku předmětu, pro **který chceme kurz obnovit** a rok. Nakonec nezapomeňte dát Editovat atributy.



Atributy kurzu

▼ Stag Id

STAG Oddělení	KATEDRA	<input type="text" value="KAS"/>
STAG Předmět	ZKRATKA PŘEDMĚTU	<input type="text" value="NSKAK"/>
STAG Rok	ROK	<input type="text" value="2023"/>
Semestr		<input type="text"/>
Forma		<input type="text"/>

> Další parametry STAG

> Nová rozšíření

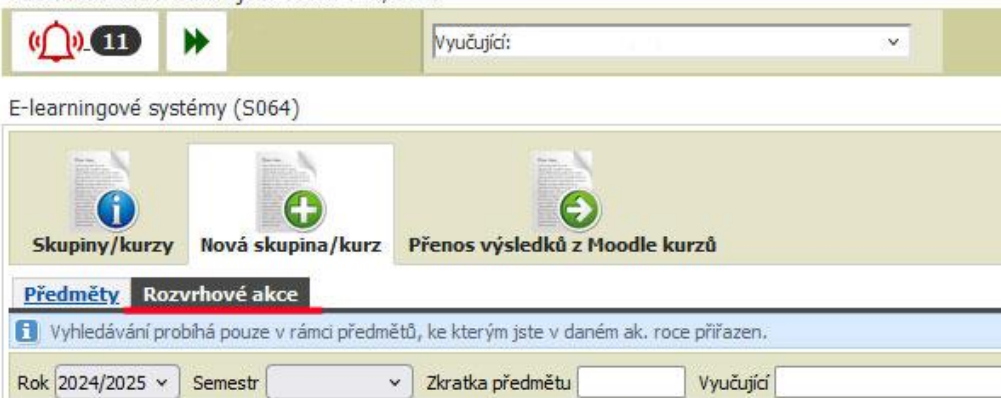
> Přijímací řízení

Pro obnovu kurzu pro akademický rok 2024/2025 uvádějte do kolonky STAG rok hodnotu 2023!!! Jinak se Vám neobnoví správný kurz.

V případě, že ZAKLÁDÁTE NOVÝ – PRÁZDNÝ kurz, tak předchozí stránku vynechejte.

Všichni vyučující, kteří mají zřízen přístup pro vyučujícího na portále, si mohou jednoduše založit kurz u rozvrhové akce na Studijním portále a tak si ho založit v externím e-learningovém systému Moodle (**Studijní portál** → **Moje výuka** → **E-learningové systémy**).


Informace o uživateli a jeho rolích v IS/STAG





The screenshot shows the Moodle user interface. At the top, there is a notification bell icon with the number 11 and a green play button icon. To the right is a dropdown menu labeled 'Vyučující:'. Below this is a section titled 'E-learningové systémy (S064)' containing three main buttons: 'Skupiny/kurzy' with an information icon, 'Nová skupina/kurz' with a plus icon, and 'Přenos výsledků z Moodle kurzů' with a right-pointing arrow icon. Below these buttons are two tabs: 'Předměty' and 'Rozvrhové akce', with the latter being selected. A blue information banner below the tabs states: 'Vyhledávání probíhá pouze v rámci předmětů, ke kterým jste v daném ak. roce přiřazen.' At the bottom, there are search filters for 'Rok' (set to 2024/2025), 'Semestr', 'Zkratka předmětu', and 'Vyučující'.

Pro vytvoření nového kurzu klikněte na záložku „**Nová skupina/kurz**“, kde si zvolíte použití e-learningového systému Moodle OU.

E-learningové systémy (S064)


Skupiny/kurzy


Nová skupina/kurz


Přenos výsledků z Moodle kurzů

Předměty **Rozvrhové akce**

Rok: 2024/2025 Semestr: Pracoviště: KGE Zkratka předmětu: 3POT1


Výběr systému


Zvolte e-learningový systém


- Zvolte e-learningový systém
- Moodle OU
- MS Teams

Pro vytvoření nového kurzu pro předmět – si najdete na záložce „**Rozvrhová akce**“ požadovaný předmět.

E-learningové systémy (S064)


Skupiny/kurzy



Nová skupina/kurz


Přenos výsledků z Moodle kurzů

Předměty **Rozvrhové akce**







Rok: 2024/2025 Semestr: Pracoviště: KAA Zkratka předmětu: 1fone Vyučující: Den: T

Výběr systému

 Moodle OU

Výběr rozvrhových akcí

Vybrat vše

<input type="checkbox"/>	Předmět	Sem.	Den	Hod.	Čas	Místnost	Typ	Týden	Týden od-do	Datum od-do	Platnost	Obsazení
<input type="checkbox"/>	 KAA/1FONE	ZS	Pondělí	3-4	09:10-10:45	XH-107	Se	Jiný	39 - 51	23.09.2024 - 16.12.2024	Platná	2 / 25 (8%)
<input type="checkbox"/>	 KAA/1FONE	ZS	Pondělí	7-8	12:30-14:05	XH-107	Se	Jiný	39 - 51	23.09.2024 - 16.12.2024	Platná	1 / 25 (4%)
<input type="checkbox"/>	 KAA/1FONE	ZS	Pondělí	11-12	15:50-17:25	E-209	Se	Jiný	39 - 51	23.09.2024 - 16.12.2024	Platná	0 / 25 (0%)
<input type="checkbox"/>	 KAA/1FONE	ZS	Úterý	1-2	07:30-09:05	E-206	Se	Jiný	39 - 51	24.09.2024 - 17.12.2024	Platná	0 / 25 (0%)
<input type="checkbox"/>	 KAA/1FONE	ZS	Pátek	7-8	12:30-14:05	XH-510	Se	Jiný	39 - 51	27.09.2024 - 20.12.2024	Platná	0 / 25 (0%)
<input type="checkbox"/>	 KAA/1FONE	ZS	-	-	00:00-00:00	-	Se	Každý	-	-	Platná	1 / 777 (,13%)

Pro výběr rozvrhové akce si klikněte do prázdného okna u zkratky předmětu – rozvrhová akce se Vám označí. V políčku Semestr vyberete semestr, pro který chcete kurz otevřít, tedy Letní semestr nebo Zimní semestr.

Výběr rozvrhových akcí

Vybrat vše

	Předmět	Sem.	Den	Hod.	Čas	Místnost	Typ	Týden	Týden od-do	Datum od-do	Platnost	Obsazení
<input type="checkbox"/>	🔊 KAA/1FONE	ZS	Pondělí	3-4	09:10-10:45	XH-107	Se	Jiný	39 - 51	23.09.2024 - 16.12.2024	Platná	2 / 25 (8%)
<input checked="" type="checkbox"/>	🔊 KAA/1FONE	ZS	Pondělí	7-8	12:30-14:05	XH-107	Se	Jiný	39 - 51	23.09.2024 - 16.12.2024	Platná	1 / 25 (4%)
<input type="checkbox"/>	🔊 KAA/1FONE	ZS	Pondělí	11-12	15:50-17:25	E-209	Se	Jiný	39 - 51	23.09.2024 - 16.12.2024	Platná	0 / 25 (0%)
<input type="checkbox"/>	🔊 KAA/1FONE	ZS	Úterý	1-2	07:30-09:05	E-206	Se	Jiný	39 - 51	24.09.2024 - 17.12.2024	Platná	0 / 25 (0%)
<input type="checkbox"/>	🔊 KAA/1FONE	ZS	Pátek	7-8	12:30-14:05	XH-510	Se	Jiný	39 - 51	27.09.2024 - 20.12.2024	Platná	0 / 25 (0%)
<input type="checkbox"/>	🔊 KAA/1FONE	ZS	-	-	00:00-00:00	-	Se	Každý	-	-	Platná	1 / 777 (,13%)

Založit skupiny/kurzy pro vybrané rozvrhové akce

Po zakliknutí okna u předmětu se Vám automaticky zaklikne i okno vedle – s textem „**předchozí verze (pokud existuje)**“. Vytváříte-li si nový prázdný kurz, tak toto okno odklikněte/odznačte. Pokud ovšem obnovujete již existující kurz a pokud jste si u něj v Moodle nastavili atributy kurzu, tak pak nechte toto políčko zaškrknuté.

E-learningové systémy (S064)

Skupiny/kurzy **Nová skupina/kurz** Přenos výsledků z Moodle kurzů

Předměty Rozvrhové akce

Rok 2024/2025 Semestr Pracoviště KAA Zkratka předmětu 1fone Vyučující Den Typ Budova Místnost Hledat

Výběr systému
Moodle OU

Výběr rozvrhových akcí

Vybrat vše

	Předmět	Sem.	Den	Hod.	Čas	Místnost	Typ	Týden	Týden od-do	Datum od-do	Platnost	Obsazení	Vyučující	Vytvořit skupiny/kurzy z předchozích verzí
<input type="checkbox"/>	🔊 KAA/1FONE	ZS	Pondělí	3-4	09:10-10:45	XH-107	Se	Jiný	39 - 51	23.09.2024 - 16.12.2024	Platná	2 / 25 (8%)		<input type="checkbox"/>
<input checked="" type="checkbox"/>	🔊 KAA/1FONE	ZS	Pondělí	7-8	12:30-14:05	XH-107	Se	Jiný	39 - 51	23.09.2024 - 16.12.2024	Platná	1 / 25 (4%)		<input checked="" type="checkbox"/> předchozí verze (pokud existuje)
<input type="checkbox"/>	🔊 KAA/1FONE	ZS	Pondělí	11-12	15:50-17:25	E-209	Se	Jiný	39 - 51	23.09.2024 - 16.12.2024	Platná	0 / 25 (0%)		<input type="checkbox"/>
<input type="checkbox"/>	🔊 KAA/1FONE	ZS	Úterý	1-2	07:30-09:05	E-206	Se	Jiný	39 - 51	24.09.2024 - 17.12.2024	Platná	0 / 25 (0%)		<input type="checkbox"/>
<input type="checkbox"/>	🔊 KAA/1FONE	ZS	Pátek	7-8	12:30-14:05	XH-510	Se	Jiný	39 - 51	27.09.2024 - 20.12.2024	Platná	0 / 25 (0%)		<input type="checkbox"/>
<input type="checkbox"/>	🔊 KAA/1FONE	ZS	-	-	00:00-00:00	-	Se	Každý	-	-	Platná	1 / 777 (,13%)		<input type="checkbox"/>

Založit skupiny/kurzy pro vybrané rozvrhové akce

Pak klikněte na tlačítko „**Založit skupiny/kurzy pro vybrané rozvrhové akce**“.

Výběr rozvrhových akcí

Vybrat vše

	Předmět	Sem.	Den	Hod.	Čas	Místnost	Typ	Týden	Týden od-do	Datum od-do	Platnost	Obsazení
<input type="checkbox"/>	🔊 KAA/1FONE	ZS	Pondělí	3-4	09:10-10:45	XH-107	Se	Jiný	39 - 51	23.09.2024 - 16.12.2024	Platná	2 / 25 (8%)
<input checked="" type="checkbox"/>	🔊 KAA/1FONE	ZS	Pondělí	7-8	12:30-14:05	XH-107	Se	Jiný	39 - 51	23.09.2024 - 16.12.2024	Platná	1 / 25 (4%)
<input type="checkbox"/>	🔊 KAA/1FONE	ZS	Pondělí	11-12	15:50-17:25	E-209	Se	Jiný	39 - 51	23.09.2024 - 16.12.2024	Platná	0 / 25 (0%)
<input type="checkbox"/>	🔊 KAA/1FONE	ZS	Úterý	1-2	07:30-09:05	E-206	Se	Jiný	39 - 51	24.09.2024 - 17.12.2024	Platná	0 / 25 (0%)
<input type="checkbox"/>	🔊 KAA/1FONE	ZS	Pátek	7-8	12:30-14:05	XH-510	Se	Jiný	39 - 51	27.09.2024 - 20.12.2024	Platná	0 / 25 (0%)
<input type="checkbox"/>	🔊 KAA/1FONE	ZS	-	-	00:00-00:00	-	Se	Každý	-	-	Platná	1 / 777 (,13%)

Založit skupiny/kurzy pro vybrané rozvrhové akce

Objeví se Vám upozornění, že se kurz/y vytváří a může to trvat delší dobu, proto není potřeba klikat opakovaně (kurz se nikdy nevytvoří 2x, ale v reportech by to hlásilo chybu).

Výběr rozvrhových akcí


<input type="checkbox"/>	Vybrat vše	Předmět	Sem.	Den	Hod.	Čas	Místnost	Typ	Týden	Týden od-do	Datum od-do	Platnost	Obsazení
<input type="checkbox"/>	<input type="checkbox"/>	CAA/1FONE	ZS	Pondělí	3-4	09:10-10:45	XH-107	Se	Jiný				/ 25 (8%)
<input checked="" type="checkbox"/>	<input checked="" type="checkbox"/>	CAA/1FONE	ZS	Pondělí	7-8	12:30-14:05	XH-107	Se	Jiný				/ 25 (4%)
<input type="checkbox"/>	<input type="checkbox"/>	CAA/1FONE	ZS	Pondělí	11-12	15:50-17:25	E-209	Se	Jiný				/ 25 (0%)
<input type="checkbox"/>	<input type="checkbox"/>	CAA/1FONE	ZS	Úterý	1-2	07:30-09:05	E-206	Se	Jiný				/ 25 (0%)
<input type="checkbox"/>	<input type="checkbox"/>	CAA/1FONE	ZS	Pátek	7-8	12:30-14:05	XH-510	Se	Jiný				/ 25 (0%)
<input type="checkbox"/>	<input type="checkbox"/>	CAA/1FONE	ZS	-	-	00:00-00:00	-	Se	Každý	-	-		Platná 1 / 777 (,13%)

Požadavek na založení skupiny/kurzu byl odeslán
Vytvoření skupiny/kurzu může trvat delší dobu, prosím počkejte chvíli. Pro zjištění, zda se skupina/kurz již vytvořila, prosím přenačtete stránku nebo stisknete tlačítko Hledat.




Založit skupiny/kurzy pro vybrané rozvrhové akce

Založený kurz se Vám zobrazí na první záložce „Skupiny/kurzy“, kde si také můžete prohlédnout všechny kurzy, které jsou již vytvořeny u Vašich předmětů.


Informace o uživateli a jeho rolích v IS/STAG



E-learningové systémy (S064)

 **Skupiny/kurzy**  Nová skupina/kurz  Přenos výsledků z Moodle kurzů


Rok 2023/2024

 Kurzy založené v systému Moodle - pokusný, nepoužívat

Předmět	Kurz	Kód
CIT/BLOK	Zsil5 - Pomocny predmet - blokace mistnosti (CIT/BLOK (2023/24))	STAG-CIT/BLOK (2023/24)
CIT/ITEST	Zsil5 - Testovací předmět (CIT/ITEST (2023/24))	STAG-CIT/ITEST (2023/24)





Že je u předmětu/rozvrhové akce kurz v Moodle vytvořen přes E-learningové systémy na Studijním portále vidíte i na první stránce v portletu Moje výuka, kde máte u svého předmětu v kolonce Aktivity písmenko m v kroužku, které slouží i pro překlik přímo do kurzu v Moodle.

Informace o uživateli a jeho rolích v IS/STAG



Předměty učitele (S004)

Rok varianty 2023/2024 Semestr Všechny

Zkratka	Název - kliknutím získáte zk. katalog	Rok var.	Výuka	Garant	Přednášející	Cvičící	Vede seminář	Examinátor	Studentů ZS/LS	Export známek	Regist. na zk.	Výskyt výuky	Aktivita
CIT/U3VPP	Etudy první pomoci	2023/24	ZS i LS			✓			0 / 0	CSV PDF			
CIT/KTTPH	Kriminalistika taktika	2023/24	LS			✓			0 / 0	CSV PDF			
CIT/BLOK	Pomocny predmet - blokace mistnosti	2023/24	ZS i LS			✓			1 / 0	CSV PDF			
CIT/ITEST	Testovací předmět	2023/24	ZS i LS			✓			0 / 0	CSV PDF			

Prohlášení (S025)

Učitel

Pracovité % Přijmení % Jméno % Pouze aktuální vyučující Pouze vyučující zaměstnanci

Základní údaje Termíny Předměty Rozvrh Kvalifikační práce

Akad. rok / Semestr Rok 2023/2024 Od - Do Semestr / zimní semestr

Kombinované Dny v týdnu Grafické Tabulka Zobrazit obsazenost Jen akce v budoucnu

Chci si OBNOVIT/ZALOŽIT 1 kurz pro více předmětů (zkratek)

Chcete-li si OBNOVIT kurz, který již na Moodle máte, tak je třeba si u již existujícího kurzu v Moodle nastavit atributy kurzu, kterými systému „řeknete“, že kurz již existovala a chcete ho použít pro založení – obnovení nového kurzu. Přihlaste se na <https://moodle.osu.cz> a vstupte do kurzu, který chcete obnovit.

V kurzu nahoře (pod názvem) kliknete na **DALŠÍ** a vyberte **ATRIBUTY KURZU**

Jak začít pracovat s/v Moodle



The screenshot shows the Moodle course interface. At the top, there is a navigation bar with tabs: Kurz, Nastavení, Účastníci, Znamky, Sestavy, and Další. The 'Další' tab is active and has a dropdown menu open. The dropdown menu contains the following options: Banka úloh, Banka obsahu, Kompetence, Filtry, Externí nástroje LTI, Sada nástrojů přístupnosti, Opětovné použití kurzu, and Atributy kurzu. The 'Atributy kurzu' option is highlighted with a red underline. Below the navigation bar, the main content area shows a course title 'Jak začít pracova...' and contact information for the Moodle administrator: Mgr. Orzelová Lenka, Telefon: 553 461 128, and E-mail: elearning@helpdesk.osu.cz.

V **ATRIBUTECH KURZU** je třeba nastavit katedru, zkratku předmětu, pro **který chceme kurz obnovit** a rok. Nakonec nezapomeňte dát Editovat atributy.

Atributy kurzu

▼ Stag Id

STAG Oddělení

KATEDRA

KAS

STAG Předmět **ZKRATKA PŘEDMĚTU**

NSKAK

STAG Rok

ROK

2023

Semestr

Forma

> Další parametry STAG

> Nová rozšíření

> Přijímací řízení



Editovat atributy

Pro obnovu kurzu pro akademický rok 2024/2025 uvádějte do kolonky STAG rok hodnotu 2023!!! Jinak se Vám neobnoví správný kurz.




V případě, že ZAKLÁDÁTE NOVÝ – PRÁZDNÝ kurz, tak předchozí 2 stránky vynechejte.

Všichni vyučující, kteří mají zřízen přístup pro vyučujícího na portále, si mohou jednoduše obnovit kurz, který již vyučovali v předchozím semestru u předmětu na Studijním portále a tak si ho založit v externím e-learningovém systému Moodle (**Studijní portál** → **Moje výuka** → **E-learningové systémy**).

Informace o uživateli a jeho rolích v IS/STAG

  Vyučující:

E-learningové systémy (S064)

 **Skupiny/kurzy**  **Nová skupina/kurz**  **Přenos výsledků z Moodle kurzů**



Předměty **Rozvrhové akce**

 Vyhledávání probíhá pouze v rámci předmětů, ke kterým jste v daném ak. roce přiřazen.




Rok

Pro vytvoření nového kurzu klikněte na záložku „**Nová skupina/kurz**“, kde si zvolíte použití e-learningového systému Moodle.


Informace o uživateli a jeho rolích v IS/STAG

  Vyučující:

E-learningové systémy (S064)

 **Skupiny/kurzy**  **Nová skupina/kurz**  **Přenos výsledků z Moodle kurzů**

Předměty **Rozvrhové akce**

 Vyhledávání probíhá pouze v rámci předmětů, ke kterým jste v daném ak. roce přiřazen.

Rok

Výběr systému




Zvolte e-learningový systém

Zvolte e-learningový systém


MS Teams - produkční

Pro vytvoření nového kurzu pro předmět – si najdete na záložce „**Předměty**“ požadovaný předmět nebo více předmětů.

E-learningové systémy (S064)


 Skupiny/kurzy
  **Nová skupina/kurz**
 Přenos výsledků z Moodle kurzů

Předměty [Kozvrhové akce](#)

 Vyhledávání probíhá pouze v rámci předmětů, ke kterým jste v daném ak. roce přiřazen.


Rok: 2023/2024

Výběr systému

 Moodle -

Výběr předmětů

Vybrat vše
 Vytvořit skupiny/kurzy z předchozích verzí

Předmět		Vytvořit ze skupiny/kurzu
Zkratka	Název	
<input type="checkbox"/> 	CIT/BLOK Pomocny predmet - blokace mistnosti	<input type="checkbox"/>
<input type="checkbox"/>	CIT/ITEST Testovací předmět	<input type="checkbox"/>
<input type="checkbox"/>	CIT/KTTPH Kriminalistika taktika	<input type="checkbox"/>
<input type="checkbox"/>	CIT/U3VPP Etudy první pomoci	<input type="checkbox"/>

Specifikace parametrů vytvářených skupin/kurzů

Semestr:

Forma:

Pro výběr si klikněte do prázdného okna u zkratky předmětu – předmět se Vám označí. V políčku Semestr vyberete semestr, pro který chcete kurz otevřít, tedy Letní semestr nebo Zimní semestr.

Výběr předmětů

Vybrat vše
 Vytvořit skupiny/kurzy z předchozích verzí

Předmět		Vytvořit ze skupiny/kurzu
Zkratka	Název	
<input type="checkbox"/>	CIT/BLOK Pomocny predmet - blokace mistnosti	<input type="checkbox"/>
<input type="checkbox"/>	CIT/ITEST Testovací předmět	<input type="checkbox"/>
<input type="checkbox"/>	CIT/KTTPH Kriminalistika taktika	<input type="checkbox"/>
<input type="checkbox"/>	CIT/U3VPP Etudy první pomoci	<input type="checkbox"/>

Specifikace parametrů vytvářených skupin/kurzů

Semestr:

Forma:

Po zakliknutí okna u předmětu se Vám automaticky zaklikne i okno vedle – s textem „**předchozí verze (pokud existuje)**“. Pokud jste si v prvním kroku v Moodle nastavili atributy kurzu a chcete obnovit kurz, který na Moodle již existoval ponechte toto okno zakliknuté.

Předmět		Vytvořit ze skupiny/kurzu
Zkratka	Název	
<input checked="" type="checkbox"/>	CIT/BLOK Pomocny predmet - blokace mistnosti	<input checked="" type="checkbox"/> předchozí verze (pokud existuje) ▼
<input type="checkbox"/>	CIT/ITEST Testovací předmět	<input type="checkbox"/>

Pak klikněte na tlačítko „**Založit skupiny/kurzy pro vybrané předměty**“.

Informace o uživateli a jeho rolích v IS/STAG

Vyučující: ▼

E-learningové systémy (S064)

Skupiny/kurzy Nová skupina/kurz Přenos výsledků z Moodle kurzů

Předměty Rozvrhové akce

Vyhledávání probíhá pouze v rámci předmětů, ke kterým jste v daném ak. roce přiřazen.

Rok 2023/2024 Hledat

Výběr systému

Moodle ▼

Výběr předmětů

Vybrat vše Vytvořit skupiny/kurzy z předchozích verzí

Zkratka	Název	Vytvořit ze skupiny/kurzu
<input type="checkbox"/>	CIT/BLOK Pomocny predmet - blokace mistnosti	<input type="checkbox"/>
<input checked="" type="checkbox"/>	CIT/ITEST Testovací předmět	<input type="checkbox"/>
<input type="checkbox"/>	CIT/KTTPH Kriminalistika taktika	<input type="checkbox"/>
<input type="checkbox"/>	CIT/U3VPP Etudy první pomoci	<input type="checkbox"/>

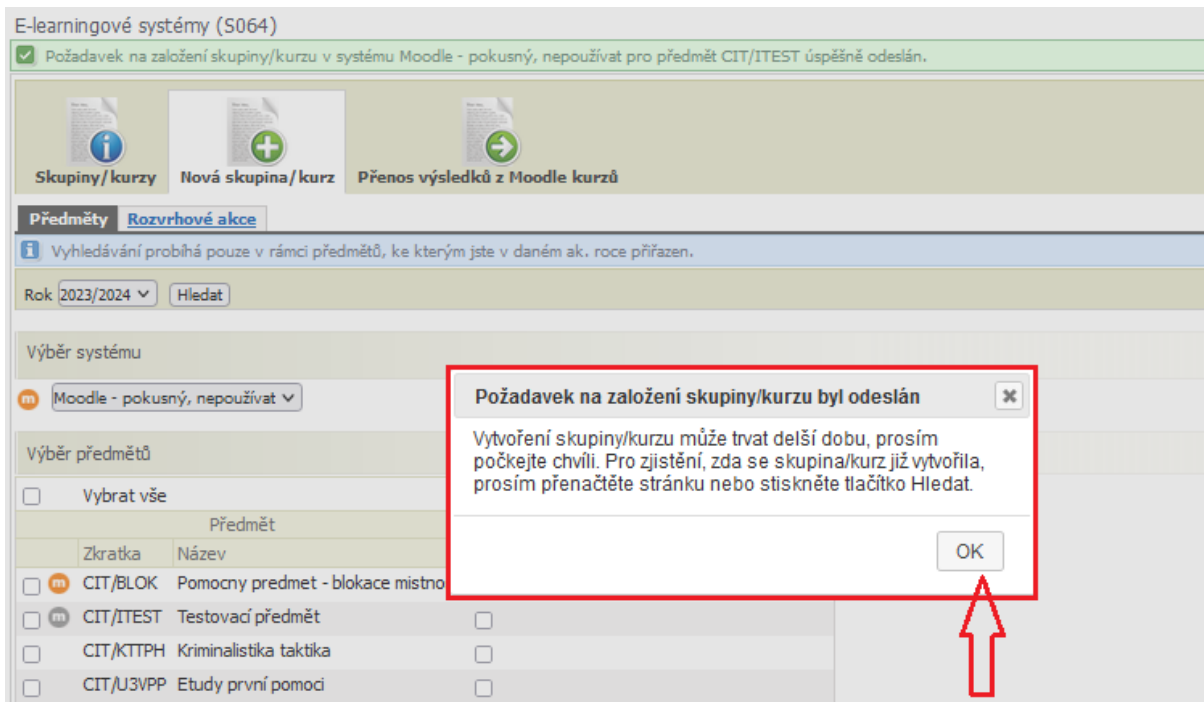
Specifikace parametrů vytvářených skupin/kurzů

Semestr Vše ▼

Forma Vše ▼

Založit skupiny/kurzy pro vybrané předměty

Objeví se Vám upozornění, že se kurz/y vytváří a může to trvat delší dobu, proto není potřeba klikat opakovaně (kurz se nikdy nevytvoří 2x, ale v reportech by to hlásilo chybu).



E-learningové systémy (S064)

✓ Požadavek na založení skupiny/kurzu v systému Moodle - pokusný, nepoužívat pro předmět CIT/ITEST úspěšně odeslán.

Skupiny/kurzy Nová skupina/kurz Přenos výsledků z Moodle kurzů

Předměty Rozvrhové akce

! Vyhledávání probíhá pouze v rámci předmětů, ke kterým jste v daném ak. roce přiřazen.

Rok 2023/2024 Hledat

Výběr systému

Moodle - pokusný, nepoužívat

Výběr předmětů

Vybrat vše

	Předmět	
	Zkratka	Název
<input type="checkbox"/>	CIT/BLOK	Pomocny predmet - blokace mistno
<input type="checkbox"/>	CIT/ITEST	Testovací předmět
<input type="checkbox"/>	CIT/KTTPH	Kriminalistika taktika
<input type="checkbox"/>	CIT/U3VPP	Etudy první pomoci

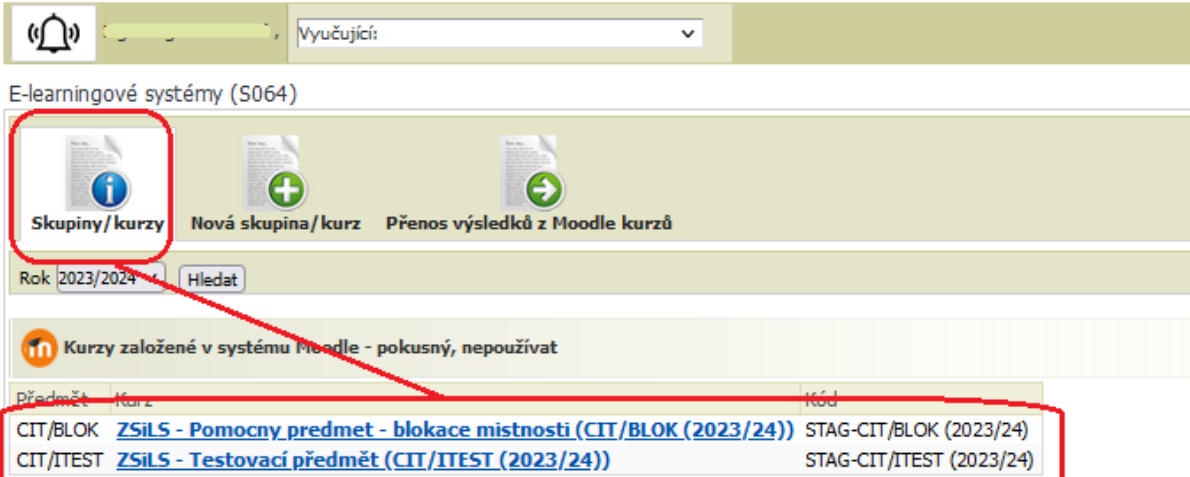
Požadavek na založení skupiny/kurzu byl odeslán

Vytvoření skupiny/kurzu může trvat delší dobu, prosím počkejte chvíli. Pro zjištění, zda se skupina/kurz již vytvořila, prosím přenačtete stránku nebo stiskněte tlačítko Hledat.

OK

Založený kurz se Vám zobrazí na první záložce „**Skupiny/kurzy**“, kde si také můžete prohlédnout všechny kurzy, které jsou již vytvořeny u Vašich předmětů.

Informace o uživateli a jeho rolích v IS/STAG



Skupiny/kurzy Nová skupina/kurz Přenos výsledků z Moodle kurzů


Rok 2023/2024 Hledat

Kurzy založené v systému Moodle - pokusný, nepoužívat

Předmět	Kurz	Kód
CIT/BLOK	ZSiLS - Pomocny predmet - blokace mistnosti (CIT/BLOK (2023/24))	STAG-CIT/BLOK (2023/24)
CIT/ITEST	ZSiLS - Testovací předmět (CIT/ITEST (2023/24))	STAG-CIT/ITEST (2023/24)

Že je u předmětu kurz v Moodle vytvořen přes E-learningové systémy na Studijním portále vidíte i na první stránce v portletu Moje výuka, kde máte u svého předmětu v kolonce Aktivity písmenko m v kroužku, které slouží i pro překlik přímo do kurzu v Moodle.

Informace o uživateli a jeho rolích v IS/STAG ?



Předměty učitele (S004) ?

Rok varianty 2023/2024 Semestr Všechny

Zkratka	Název - kliknutím získáte zk. katalog	Rok var.	Výuka	Garant	Přednášející	Cvičící	Vede seminář	Examinátor	Studentů ZS/LS	Export známek	Regist. na zk.	Výskyt výuky	Aktivity
CIT/U3VPP	Etudy první pomoci	2023/24	ZS i LS			✓			0 / 0	CSV	PDF		
CIT/KTTPH	Kriminalistika taktika	2023/24	LS			✓			0 / 0	CSV	PDF		
CIT/BLOK	Pomocny predmet - blokace mistnostj	2023/24	ZS i LS			✓			1 / 0	CSV	PDF		
CIT/ITEST	Testovací předmět	2023/24	ZS i LS			✓			0 / 0	CSV	PDF		

Prohlázení (S025) ?

Učitel Tisk/export: [PDF](#) [PDF](#) [CSV](#) [ICAL](#) [?](#)

Pracoviště % Příjmení % Jméno % Pouze aktuální vyučující Pouze vyučující zaměstnanci Hledat

[Základní údaje](#) [Termíny](#) [Předměty](#) [Rozvrh](#) [Kvalifikační práce](#)

Akad. rok / Semestr Rok 2023/2024 Kombinované Grafické Zobrazit obsazenost Zobrazit
 Od - Do Semestr 7imní semestr Dny v týdnu Tabulka Jen akce v budoucnu

Po úspěšném obnovení/založení kurzu napíšete na helpdesk: elarning@helpdesk.osu.cz požadavek o připojení zbylé/zbylých zkratky/zkratek!!!!

NIKDY, prosím nezakládejte všechny kurzy a poté nežádejte jejich spojení. Tak to nefunguje. VŽDY si obnovte/založte jeden kurz a administrátor následně, na základě vašeho požadavku, ke kurzu zbylou/zbylé zkratku/zkratky připojí.



Chci si obnovit kurz POD JINOU ZKRATKOU

Chcete-li si OBNOVIT již existující kurz pod jinou zkratkou než pod kterou je tento kurz v Moodle, tak je to velice jednoduché. Při nastavování atributů do políčka STAG Předmět uvedete zkratku předmětu, který potřebujete obnovit.

Příklad: V Moodle mám kurz se zkratkou CIT/ITEST a já bych chtěla obsah tohoto kurzu použít pro kurz CIT/U3VPP, tak do atributů kurzu CIT/TEST do políčka STAG Předmět uvedu zkratku předmětu U3VPP (toho, pro který budu kurz obnovovat).

Přihlaste se na <https://moodle.osu.cz> a vstupte do kurzu, který chcete obnovit.

V kurzu nahoře (pod názvem) kliknete na **DALŠÍ** a **vyberte ATRIBUTY KURZU**

Jak začít pracovat s/v Moodle



The screenshot shows the Moodle course interface. At the top, there is a navigation bar with tabs: 'Kurz', 'Nastavení', 'Účastníci', 'Známky', 'Sestavy', and 'Další'. The 'Další' tab is selected and highlighted with a red underline. A dropdown menu is open under 'Další', listing several options: 'Banka úloh', 'Banka obsahu', 'Kompetence', 'Filtry', 'Externí nástroje LTI', 'Sada nástrojů přístupnosti', 'Opětovné použití kurzu', and 'Atributy kurzu'. The 'Atributy kurzu' option is highlighted with a red underline. Below the navigation bar, the main content area shows a course title 'Úvod' and a large heading 'Jak začít pracova'. At the bottom of the main content area, there is contact information for the Moodle administrator: 'Administrátorka Moodle: Mgr. Orzelová Lenka', 'Telefon: 553 461 128', and 'E-mail: elarning@helpdesk.osu.cz'.

V **ATRIBUTECH KURZU** je třeba nastavit katedru, zkratku předmětu, pro **který chceme kurz obnovit** a rok. Nakonec nezapomeňte dát Editovat atributy.



Atributy kurzu

▼ Stag Id

STAG Oddělení	KATEDRA	<input type="text" value="KAS"/>
STAG Předmět	ZKRATKA PŘEDMĚTU	<input type="text" value="NSKAK"/>
STAG Rok	ROK	<input type="text" value="2023"/>
Semestr		<input type="text"/>
Forma		<input type="text"/>

> Další parametry STAG


> Nová rozšíření

> Přijímací řízení




Pro obnovu kurzu pro akademický rok 2024/2025 uvádějte do kolonky STAG rok hodnotu 2023!!! Jinak se Vám neobnoví správný kurz.

Všichni vyučující, kteří mají zřízen přístup pro vyučujícího na portále, si mohou jednoduše obnovit kurz, který již vyučovali v předchozím semestru u předmětu na Studijním portále a tak si ho založit v externím e-learningovém systému Moodle (**Studijní portál** → **Moje výuka** → **E-learningové systémy**).

Informace o uživateli a jeho rolích v IS/STAG


  

E-learningové systémy (S064)

Skupiny/kurzy **Nová skupina/kurz** **Přenos výsledků z Moodle kurzů**


Předměty **Rozvrhové akce**

 Vyhledávání probíhá pouze v rámci předmětů, ke kterým jste v daném ak. roce přiřazen.




Rok

Pro vytvoření nového kurzu klikněte na záložku „**Nová skupina/kurz**“, kde si zvolíte použití e-learningového systému Moodle.


Informace o uživateli a jeho rolích v IS/STAG

 Vyučující:

E-learningové systémy (S064)

 **Skupiny/kurzy**
 **Nová skupina/kurz**
 **Přenos výsledků z Moodle kurzů**

Předměty **Rozvrhové akce**

 Vyhledávání probíhá pouze v rámci předmětů, ke kterým jste v daném ak. roce přiřazen.

Rok 2023/2024




Výběr systému

Zvolte e-learningový systém


- Zvolte e-learningový systém
- Moodle**
- MS Teams - produkční

Pro vytvoření nového kurzu pro předmět – si najdete na záložce „**Předměty**“ požadovaný předmět nebo více předmětů.

E-learningové systémy (S064)


 **Skupiny/kurzy**
 **Nová skupina/kurz**
 **Přenos výsledků z Moodle kurzů**

Předměty **Rozvrhové akce**

 Vyhledávání probíhá pouze v rámci předmětů, ke kterým jste v daném ak. roce přiřazen.


Rok 2023/2024

Výběr systému

 Moodle -

Výběr předmětů

Vybrat vše
 Vytvořit skupiny/kurzy z předchozích verzí

	Zkratka	Název	Vytvořit ze skupiny/kurzu
<input type="checkbox"/>	 CIT/BLOK	Pomocny predmet - blokace mistnosti	<input type="checkbox"/>
<input type="checkbox"/>	CIT/ITEST	Testovací předmět	<input type="checkbox"/>
<input type="checkbox"/>	CIT/KTTPH	Kriminalistika taktika	<input type="checkbox"/>
<input type="checkbox"/>	CIT/U3VPP	Etudy první pomoci	<input type="checkbox"/>

Specifikace parametrů vytvářených skupin/kurzů

Semestr

Forma

Pro výběr si klikněte do prázdného okna u zkratky předmětu – předmět se Vám označí. V políčku Semestr vyberete semestr, pro který chcete kurz otevřít, tedy Letní semestr nebo Zimní semestr.

Výběr předmětů

Vybrat vše Vytvořit skupiny/kurzy z předchozích verzí

Předmět		Vytvořit ze skupiny/kurzu
Zkratka	Název	
<input type="checkbox"/>	CIT/BLOK Pomocny predmet - blokace mistnosti	<input type="checkbox"/>
<input type="checkbox"/>	CIT/ITEST Testovací předmět	<input type="checkbox"/>
<input type="checkbox"/>	CIT/KTTPH Kriminalistika taktika	<input type="checkbox"/>
<input type="checkbox"/>	CIT/U3VPP Etudy první pomoci	<input type="checkbox"/>

Specifikace parametrů vytvářených skupin/kurzů

Semestr Vše ▼

Forma Vše ▼

Po zakliknutí okna u předmětu se Vám automaticky zaklikne i okno vedle – s textem „**předchozí verze (pokud existuje)**“. Pokud jste si v prvním kroku v Moodle nastavili atributy kurzu a chcete obnovit kurz, který na Moodle již existoval ponechte toto okno zakliknuté.

Předmět		Vytvořit ze skupiny/kurzu
Zkratka	Název	
<input checked="" type="checkbox"/>	CIT/BLOK Pomocny predmet - blokace mistnosti	<input checked="" type="checkbox"/> předchozí verze (pokud existuje) ▼
<input type="checkbox"/>	CIT/ITEST Testovací předmět	<input type="checkbox"/>

Pak klikněte na tlačítko „Založit skupiny/kurzy pro vybrané předměty“.

Informace o uživateli a jeho rolích v IS/STAG

Vyučující: [...]

E-learningové systémy (S064)

Skupiny/kurzy **Nová skupina/kurz** Přenos výsledků z Moodle kurzů

Předměty Rozvrhové akce

Vyhledávání probíhá pouze v rámci předmětů, ke kterým jste v daném ak. roce přiřazen.

Rok: 2023/2024

Výběr systému

Moodle

Výběr předmětů

Vybrat vše Vytvořit skupiny/kurzy z předchozích verzí

Zkratka	Název	Vytvořit ze skupiny/kurzu
<input type="checkbox"/> CIT/BLOK	Pomocny predmet - blokace mistnosti	<input type="checkbox"/>
<input checked="" type="checkbox"/> CIT/ITEST	Testovací předmět	<input type="checkbox"/>
<input type="checkbox"/> CIT/KTTPH	Kriminalistika taktika	<input type="checkbox"/>
<input type="checkbox"/> CIT/U3VPP	Etudy první pomoci	<input type="checkbox"/>

Specifikace parametrů vytvářených skupin/kurzů

Semestr:

Forma:

Objeví se Vám upozornění, že se kurz/y vytváří a může to trvat delší dobu, proto není potřeba klikat opakovaně (kurz se nikdy nevytvoří 2x, ale v reportech by to hlásilo chybu).

E-learningové systémy (S064)

Požadavek na založení skupiny/kurzu v systému Moodle - pokusný, nepoužívat pro předmět CIT/ITEST úspěšně odeslán.

Skupiny/kurzy **Nová skupina/kurz** Přenos výsledků z Moodle kurzů

Předměty Rozvrhové akce

Vyhledávání probíhá pouze v rámci předmětů, ke kterým jste v daném ak. roce přiřazen.

Rok: 2023/2024

Výběr systému

Moodle - pokusný, nepoužívat

Výběr předmětů

Vybrat vše

Zkratka	Název	Vytvořit ze skupiny/kurzu
<input type="checkbox"/> CIT/BLOK	Pomocny predmet - blokace mistno	<input type="checkbox"/>
<input type="checkbox"/> CIT/ITEST	Testovací předmět	<input type="checkbox"/>
<input type="checkbox"/> CIT/KTTPH	Kriminalistika taktika	<input type="checkbox"/>
<input type="checkbox"/> CIT/U3VPP	Etudy první pomoci	<input type="checkbox"/>


Požadavek na založení skupiny/kurzu byl odeslán

Vytvoření skupiny/kurzu může trvat delší dobu, prosím počkejte chvíli. Pro zjištění, zda se skupina/kurz již vytvořila, prosím přenačtete stránku nebo stiskněte tlačítko Hledat.






Založený kurz se Vám zobrazí na první záložce „**Skupiny/kurzy**“, kde si také můžete prohlédnout všechny kurzy, které jsou již vytvořeny u Vašich předmětů.


Informace o uživateli a jeho rolích v IS/STAG

 ▼

E-learningové systémy (S064)

 **Skupiny/kurzy**
 **Nová skupina/kurz**
 **Přenos výsledků z Moodle kurzů**

Rok 2023/2024

 **Kurzy založené v systému Moodle - pokusný, nepoužívat**

Předmět	Kurz	Kód
CIT/BLOK	ZSiLS - Pomocny predmet - blokace mistnosti (CIT/BLOK (2023/24))	STAG-CIT/BLOK (2023/24)
CIT/ITEST	ZSiLS - Testovací předmět (CIT/ITEST (2023/24))	STAG-CIT/ITEST (2023/24)

Že je u předmětu kurz v Moodle vytvořen přes E-learningové systémy na Studijním portále vidíte i na první stránce v portletu Moje výuka, kde máte u svého předmětu v kolonce Aktivity písmenko m v kroužku, které slouží i pro překlik přímo do kurzu v Moodle.

Informace o uživateli a jeho rolích v IS/STAG

 ▼

Předměty učitele (S004)

Rok varianty 2023/2024 Semestr Všechny

Zkratka	Název - kliknutím získáte zk. katalog	Rok var.	Výuka	Garant	Přednášející	Cvičící	Vede seminář	Exami nátor	Studentů ZS/LS	Export známek	Regist. na zk.	Výslyš. výuky	Aktivita
CIT/U3VPP	Etudy první pomoci	2023/24	ZS i LS			✓			0 / 0	CSV PDF			
CIT/KITPH	Kriminalistika taktika	2023/24	LS			✓			0 / 0	CSV PDF			
CIT/BLOK	Pomocny predmet - blokace mistnosti	2023/24	ZS i LS			✓			1 / 0	CSV PDF			
CIT/ITEST	Testovací předmět	2023/24	ZS i LS			✓			0 / 0	CSV PDF			

Prohlázení (S025)

Učitel Tisk/export: PDF PDF CSV CAL

Pracoviště % Příjmení % Jméno % Pouze aktuální vyučující Pouze vyučující zaměstnanci

Základní údaje **Termíny** **Předměty** **Rozvrh** **Kvalifikační práce**

Akad. rok / Semestr Rok 2023/2024 Semestr Zimní semestr
 Kombinovaně Grafické Zobrazit obsazenost
 Od - Do Dny v týdnu Tabulka Jen akce v budoucnu



DŮLEŽITÉ INFORMACE

1. Pokud si chcete obnovit kurz, který již na Moodle existoval v předchozím semestru, tak **MUSÍTE JÍT NEJPRVE DO MOODLE a MUSÍTE U TOHOTO KURZU NASTAVIT ATRIBUTY KURZU!!!**
2. Pokud jste si chtěl/a kurz obnovit, ale **NEVYPLNIL/A** jste atributy kurzu a tím pádem systém předchozí kurz nenašel, tak se založí nový prázdný kurz.
3. Smazat špatně obnovený/založený kurz může jen administrátor Moodle.
4. Pokud si kurz místo obnovy založíte jako nový – prázdný, tak budete muset napsat na helpdesk elarning@helpdesk.osu.cz a domluvit se na řešení. Buď administrátor kurz smaže a vy si ho vytvoříte správně nebo se překopíruje obsah starého kurzu. Je to případ od případu, co je jednodušší, ale řešení existuje vždycky.
5. V případě, že chcete 1 kurz pro více zkratek, tak si na portálu zakládáte/obnovujete jen jeden kurz! Následně prosím napíšete na elarning@helpdesk.osu.cz, že chcete ke kurzu XY připojit tyto zkratky (vypíšete)
6. Po tom, co si kurz obnovíte/založíte, tak jsou do něj **automaticky zapsáni příslušní studenti!** A o tom, že je kurz v Moodle obnoven/založen jsou studenti informováni e-mailem.
7. Nebojte se toho! Žádný učený z nebe nepadl. Doporučuji si to nejprve zkusit na jednom kurzu/předmětu, pak vše zkontrolovat v Moodle a je-li to v pořádku, tak začít obnovovat/zakládat další kurzy.
8. Kurzy, které neodpovídají žádné zkratce na portálu OU (školící kurzy, kurzy pro absolventy atd.) zakládá nadále pouze administrátor. O založení takového kurzu prosím pište na elarning@helpdesk.osu.cz

